

MAGIA con telaio ghost	€				
	Laminato	Laccato scratch			
Costo porta BATTENTE per VERSIONE/FINITURA	Scratch	Bianco base	Colori A + 40 €	Colori B + 100 €	Colori C + 200 €
0PL	430	580	620	680	780
1V/1W	530	680	720	780	880

SOVRAPPREZZO APERTURA	
Scorrevole int. COD3*/COD1**	-50
Flecta***	370
Piegasi	370
Battente variante PUNTO ZERO (effetto filomuro sul lato a spingere)	100

SOVRAPPREZZO VARIAZIONI	
Anta da 90	40
Extra kit telaio sp. 13	20
Estensione telaio fino a 10 cm	50
Taglio in H (1-2-3-6-9-12-15 cm)	50
Taglio in H su richiesta****	70
Taglio in L (5 cm)****	120
Ferramenta cromo lucido *****	30
Vaschette quadre per scorrevoli*****	25

SPECIFICHE Finiture scratch traverso: bianco striato GL - palissandro bianco GW - beton BT - cocco G4 - palissandro blu GB **Finiture laccate scratch:** bianco base - colori A (bianco RAL9010 - avorio RAL1013 - grigio RAL7035) - colori B (visone NCS S4005Y50R - verde NCS S 2010G10Y - blu NCS S 2020R90B) - colori C (rosso RAL3003) **Telaio:** ghost in legno (con cerniere invisibili) sp. 11 (muro minimo 9,5) - 13 con **Mostre:** piane in legno **Ferramenta:** ottone lucido (OLV) o cromo satinato (CRS) di serie con serratura magnetica **Misure esterno telaio:** H214 L68-78-88-98 **Misure luce passaggio:** H210 L60-70-80-90

Costo altri PRODOTTI per FINITURA	Scratch	Laccato bianco b.	Laccato colori A	Laccato colori B	Laccato colori C
Telaio di passaggio sp. 9-11 L68-98	195	270	290	320	370
Telaio di passaggio sp. 9-11 L98-196	263	365	392	432	500
Sopraluce sp. 9-11 L68-98 pred. vetro	195	270	290	320	370
Sopraluce sp. 9-11 L98-196 pred. vetro	263	365	392	432	500

Nelle "specifiche" le opzioni in corsivo blu sono con sovrapprezzo. Tutte le misure sono nominali in cm.

*COD3 = con serratura

**COD1 = senza serratura


***La versioni FLECTA predisposizione vetro 2V ha 2 specchiature verticali (vedi schema) e ulteriore SOVRAPPREZZO di 60 €

****Per taglio con ridimensionamento vano vetro/pannellino o disegno considerare un extra di 50 €

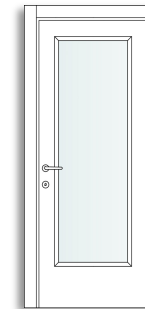
*****Per la flecta considerare il doppio del costo

Le finiture micro, seta e poro sono disponibili nei modelli REVE, REVELUX, TENDENZA

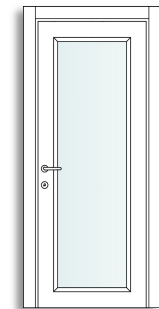
VERSIONI



0PL
Liscia



1V
pred. vetro



1W
pred. vetro

Per altre variazioni e accessori vedi listino specifico